

POWERSP の動作が止まる現象について

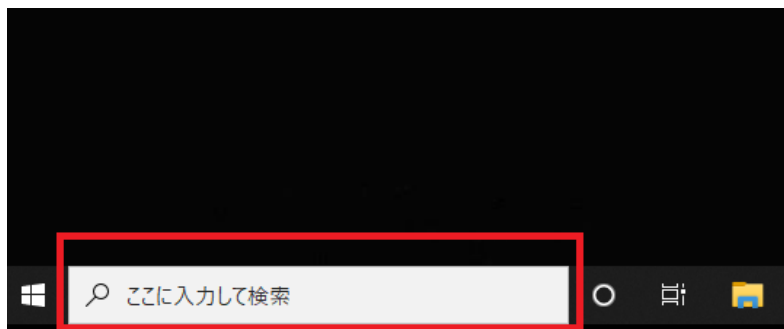
1. 原因

Windows10 May 2020 Update(2004)のIMEの変更が原因でキーボードとマウスの複合操作で処理が極端に遅くなり、POWERSP が操作不能の状態になります。

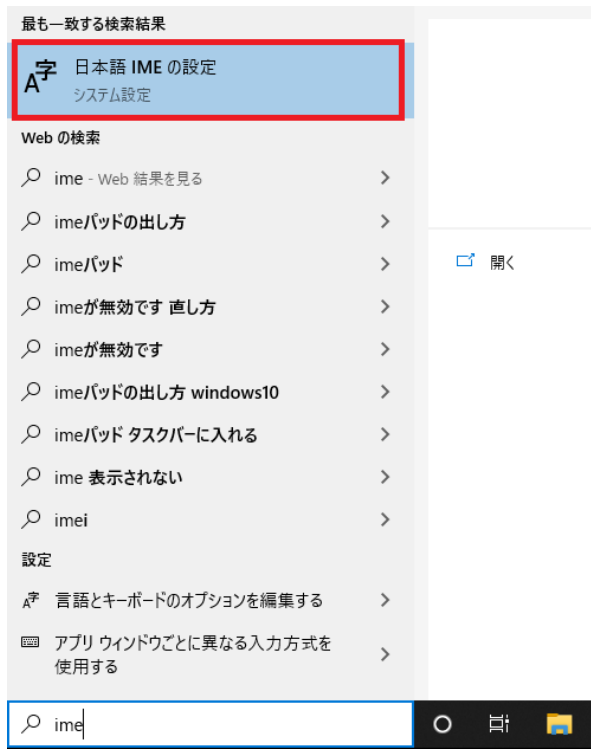
2. 解決方法

Windows10 IME を以前のバージョンをお使いいただく事で解決できます。

- ① タスクバーに “IME” と入力します。



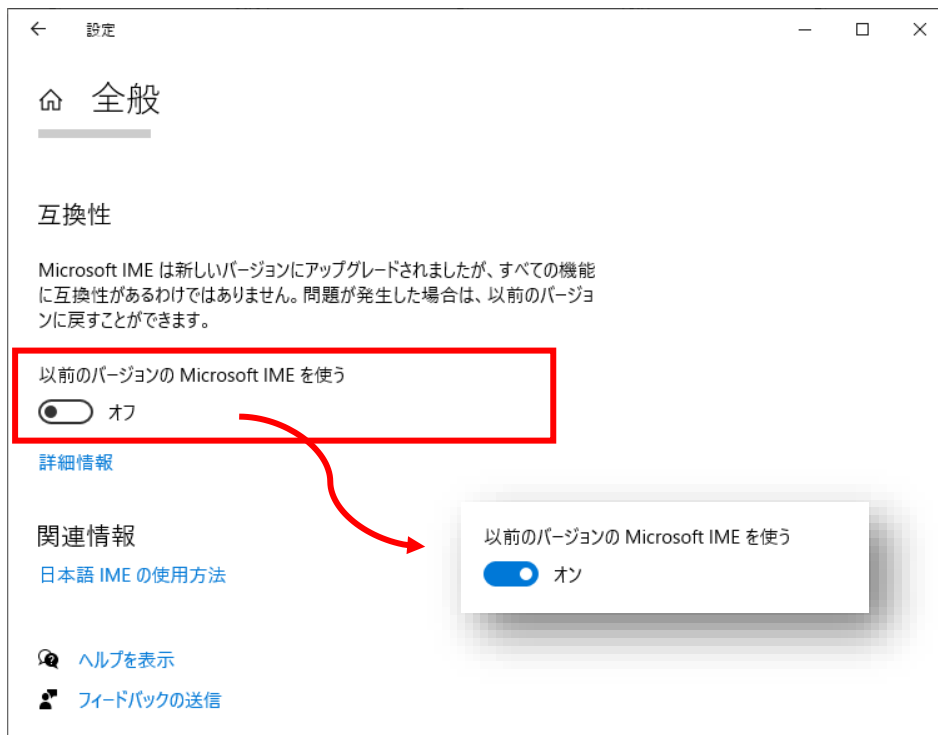
- ② 「日本語 IME の設定」をクリックします。



- ③ 「全般」をクリックします。



- ④ 一番下までスクロールして「互換性」欄の「以前のバージョンの Microsoft IME を使う」をオンにしてください。



設定は以上です。